



PERKEMBANGAN PARIWISATA JAWA TENGAH BULAN JULI 2017

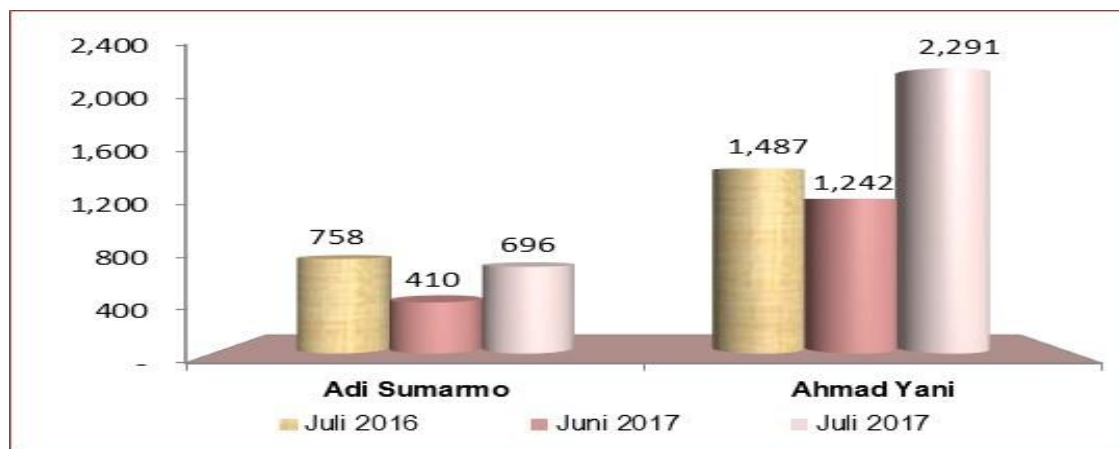
- ☑ Jumlah wisatawan mancanegara (wisman) yang berkunjung ke Jawa Tengah melalui pintu masuk bandara Adi Sumarmo dan Ahmad Yani pada Juli 2017 tercatat sebanyak 2.987 kunjungan, mengalami kenaikan sebesar 80,81 persen dibandingkan bulan Juni 2017 yang tercatat sebanyak 1.652 kunjungan.
- ☑ Jumlah kunjungan wisman melalui pintu masuk bandara Adi Sumarmo pada Juli 2017 mengalami kenaikan dibandingkan Juni 2017, yaitu dari 410 kunjungan naik menjadi 696 kunjungan. Apabila dibandingkan Juli 2016, jumlah kunjungan wisman melalui bandara Adi Sumarmo mengalami penurunan yaitu sebesar 8,18 persen.
- ☑ Jumlah kunjungan wisman melalui pintu masuk bandara Ahmad Yani pada Juli 2017 sebanyak 2.291 kunjungan, naik sebesar 84,46 persen bila dibandingkan dengan kunjungan bulan sebelumnya yang sebanyak 1.242 kunjungan. Jumlah kunjungan wisman terbanyak berasal dari warga negara berkebangsaan Malaysia yaitu 518 kunjungan, disusul Singapura 473 kunjungan dan Eropa Lainnya sebanyak 106 kunjungan.
- ☑ Tingkat Penghunian Kamar (TPK) hotel berbintang di Jawa Tengah pada bulan Juli 2017 tercatat sebesar 56,44 persen, mengalami kenaikan sebesar 9,72 poin dibanding TPK bulan Juni 2017 yang tercatat sebesar 46,72 persen, apabila dibanding periode yang sama yaitu bulan Juli 2016, TPK Juli 2017 juga mengalami kenaikan sebesar 6,11 poin.
- ☑ TPK bulan Juli 2017 tertinggi terjadi pada hotel bintang 4 yaitu sebesar 63,50 persen dan terendah hotel bintang 1 sebesar 41,38 persen.
- ☑ Rata-rata Lama Menginap (RLM) tamu hotel bintang pada bulan Juli 2017 tercatat sebesar 1,53 malam, naik 0,01 poin dibanding bulan Juni 2017 yang tercatat sebesar 1,52 malam.
- ☑ Pada bulan Juli 2017, RLM mancanegara tercatat sebesar 2,76 malam, mengalami kenaikan sebesar 0,24 poin dibandingkan bulan sebelumnya (Juni 2017) yang tercatat sebesar 2,52 malam, sedangkan untuk RLM domestik tercatat sebesar 1,49 malam, mengalami penurunan sebesar 0,01 poin dibandingkan dengan periode Juni 2017 yang tercatat sebesar 1,50 malam.

A. Jumlah Kunjungan Wisatawan Mancanegara ke Jawa Tengah

Secara keseluruhan jumlah wisatawan mancanegara (wisman) yang berkunjung ke Jawa Tengah pada Juli 2017 melalui pintu masuk Bandara Adi Sumarmo dan Ahmad Yani mencapai 2.987 kunjungan, mengalami kenaikan 80,81 persen dibandingkan bulan sebelumnya yaitu sebanyak 1.952 kunjungan. Apabila dilihat melalui tol pintu masuk bandara Adi Sumarmo, jumlah wisman pada Juli 2017 mengalami kenaikan, yaitu dari 410 kunjungan menjadi 696 kunjungan. Apabila dibandingkan pada periode yang sama, yaitu pada Juli 2016 jumlah wisman yang berkunjung ke Jawa Tengah melalui pintu masuk bandara Adi Sumarmo turun sebesar 8,18 persen atau sebanyak 62 kunjungan. Sementara jumlah kunjungan melalui pintu masuk bandara Ahmad Yani pada Juli 2017 sebanyak 2.291 kunjungan, mengalami kenaikan sebesar 84,46 persen dibandingkan bulan sebelumnya (Juni 2017) sebanyak 1.242 kunjungan.

Perkembangan jumlah wisman bulan Juli 2016, Juni 2017-Juli 2017 serta perbandingan jumlah wisman yang masuk melalui tol pintu masuk bandara Adi Sumarmo dan bandara Ahmad Yani disajikan pada Tabel 1 dan Grafik 1 berikut.

**Grafik 1. Perbandingan Jumlah Wisman Jawa Tengah Melalui Pintu Masuk
Periode Juli 2016, Juni 2017 – Juli 2017**



Tabel 1. Perkembangan Jumlah Kunjungan Wisman di Jawa Tengah Menurut Pintu Masuk

Pintu Masuk	Jumlah Kunjungan Wisman			Perubahan Juli'17 thd Juli'16 (%)	% Perubahan Juli'17 thd Juni'17
	Juli 2016	Juni 2017	Juli 2017		
(1)	(2)	(3)	(4)	(5)	(6)
Tol Pintu Masuk					
1 Adi Sumarmo	758	410	696	-8.18	69.76
2 Ahmad Yani	1,487	1,242	2,291	54.07	84.46
Jumlah	2,245	1,652	2,987	33.05	80.81

Data jumlah wisman Jawa Tengah secara total selama periode Tahun 2016 dan Juli 2017 melalui pintu masuk bandara Adi Sumarmo Surakarta dan bandara Ahmad Yani Semarang disajikan pada Tabel 2.

**Tabel 2: Jumlah Wisatawan Mancanegara (Wisman)
Di Jawa Tengah Tahun 2016 dan Juli 2017**

Tahun / Bulan		Jumlah Wisman (kunjungan)	
		Adi Sumarmo	Ahmad Yani
(1)	(2)	(3)	(4)
2016	Januari	465	1080
	Februari	672	1162
	Maret	721	1095
	April	626	1066
	Mei	720	1224
	Juni	889	852
	Juli	758	1487
Kumulatif Januari-Juli 2016		4851	7966
	Agustus	263	1550
	September	192	1704
	Oktober	722	1877
	November	196	2108
	Desember	0	1874
Kumulatif Januari-Desember 2016		6224	17079
2017	Januari	80	1896
	Februari	594	1564
	Maret	852	2331
	April	738	1611
	Mei	485	1780
	Juni	410	1242
	Juli	696	2291
Kumulatif Januari-Juli 2017		3855	12715
Perubahan Juli 2017 thd Juli 2016	Jumlah (orang)	-62	804
	Persen	-8.18	54.07
Perubahan Juli 2017 thd Juni 2017	Jumlah (orang)	286	1049
	Persen	69.76	84.46
Perubahan kumulatif Januari-Juli 2017 thd Januari -Juli 2016	Jumlah (orang)	-996	4749
	persen	-20.53	59.62

Dilihat dari asal negara, jumlah wisman terbanyak yang berkunjung ke Jawa Tengah melalui bandara Adi Sumarmo adalah warga negara berkebangsaan Malaysia (MLS), yaitu sebanyak 533 kunjungan, Thailand (TAI) 9 kunjungan, warga negara Eropa Lainnya 7 orang dan Yaman (YMN) 7 kunjungan. Sedangkan jumlah kunjungan wisman melalui bandara Ahmad Yani terbanyak adalah warga negara berkebangsaan Malaysia (MLS), yaitu sebanyak 518 kunjungan, disusul warga negara kebangsaan

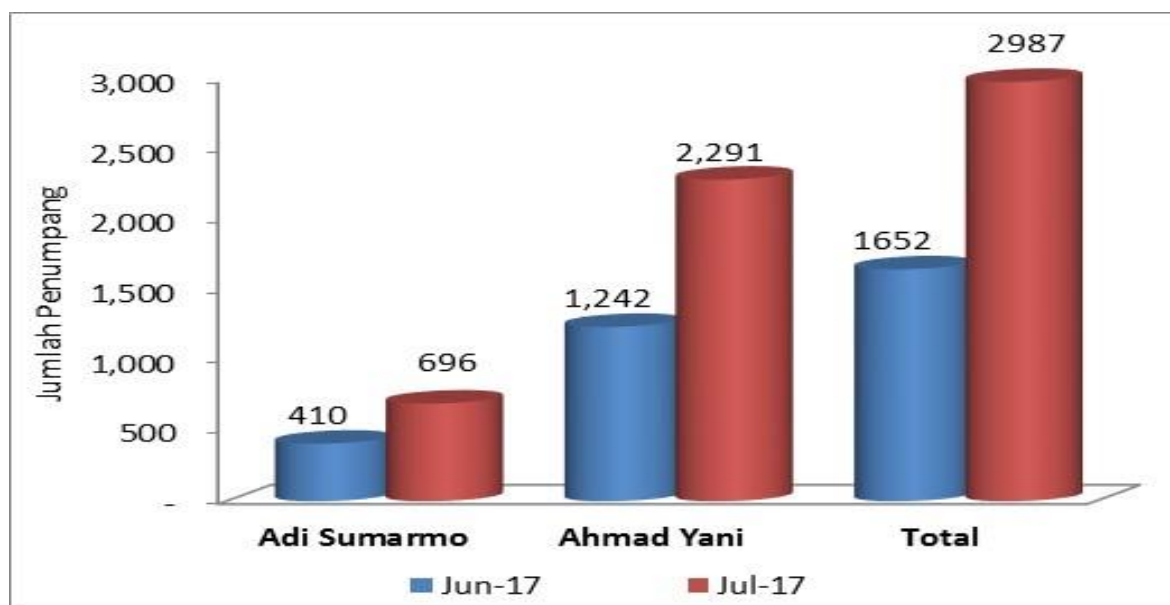
Singapura (SPO) 473 kunjungan dan warga negara Eropa Lainnya 106 kunjungan. Peringkat jumlah wisman terbanyak menurut asal kewarganegaraan dan menurut kedatangan di bandara Adi Sumarmo dan bandara Ahmad Yani disajikan pada Tabel 3.

Tabel 3. Jumlah Wisman di Jawa Tengah bulan Juli 2017
Menurut Asal Negara

No	Kebangsaan	Kode Negara	Adi Sumarmo	No	Kebangsaan	Kode Negara	Ahmad Yani
(1)	(2)	(3)	(4)	(1)	(2)	(3)	(4)
1	Malaysia	MLS	533	1	Malaysia	MLS	518
2	Thailand	TAI	9	2	Singapura	SPO	473
3	Eropa lainnya	-	7	3	Eropa lainnya	-	106
4	Yaman	YMN	7	4	India	IND	87
5	Australia	ALI	6	5	Amerika	USA	86
6	Philipina	PHI	5	6	China	RRC	84
7	Mesir	MES	5	7	Thailand	TAI	66
8	Jepang	JEP	2	8	Korea Selatan	KS	59
9	India	IND	2	9	Hongkong	HKG	51
10	Amerika	USA	2	10	Australia	ALI	48
11	Inggris	ING	2	11	Jepang	JEP	42
12	Perancis	FRA	2	12	Perancis	FRA	42
13	Lainnya		114	13	Lainnya		629
Jumlah			696	Jumlah			2291

Perbandingan jumlah wisman yang berkunjung ke Jawa Tengah melalui pintu masuk bandara Adi Sumarmo dan bandara Ahmad Yani pada bulan Juni 2017- Juli 2017 disajikan pada Grafik 2 berikut.

Grafik 2. Perbandingan Jumlah Wisman bulan Juni 2017 – Juli 2017
Menurut Pintu Masuk



B. Tingkat Penghunian Kamar Hotel Berbintang

Tingkat Penghunian Kamar (TPK) hotel berbintang di Jawa Tengah periode Juli 2017 tercatat sebesar 56,44 persen, mengalami kenaikan sebesar 9,72 poin dibanding TPK Juni 2017 yang tercatat sebesar 46,72 persen. Jika dibanding periode yang sama (Juli 2016), TPK Juli 2017 juga mengalami kenaikan sebesar 6,11 poin, yaitu dari 50,33 persen (Juli 2016) naik menjadi 56,44 persen (Juli 2017).

Kenaikan TPK bulan Juli 2017 dibandingkan TPK pada bulan Juni 2017 dipengaruhi oleh kenaikan TPK yang terjadi pada semua kelas, bintang 1 sampai dengan bintang 5 yang masing-masing kenaikannya sebesar 8,89 poin (bintang 1), 12,71 poin (bintang 2), 9,61 poin (bintang 3), 9,54 poin (bintang 4) dan 5,30 poin (bintang 5).

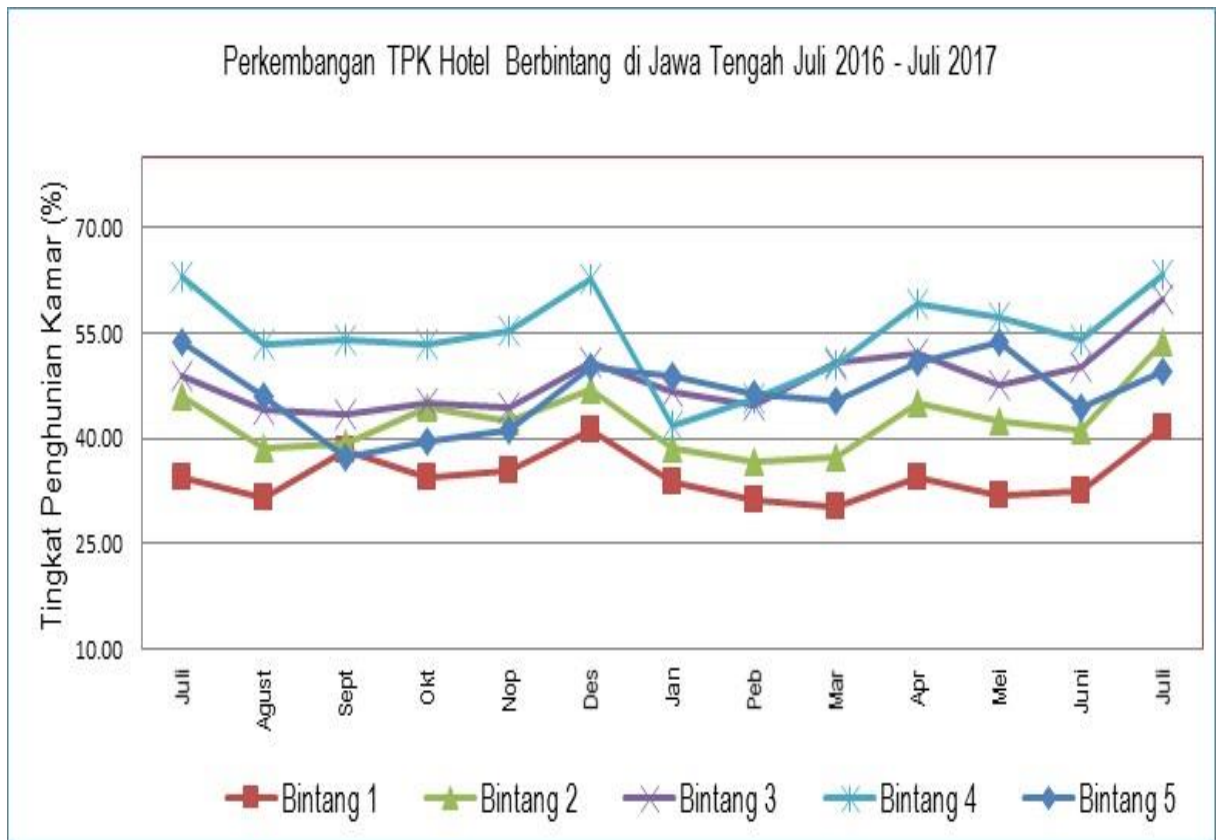
TPK Juli 2017 dibandingkan Juli 2016 juga mengalami kenaikan sebesar 6,11 poin, dipengaruhi oleh TPK yang terjadi pada hampir semua kelas hotel bintang 1 sampai bintang 4 yaitu sebesar 7,03 poin (bintang 1), 7,80 poin (bintang 2), 10,75 poin (bintang 3), dan 0,43 poin (bintang 4). Sedangkan untuk Bintang 5 turun sebesar 3,91 poin. Tingkat Penghunian Kamar (TPK) hotel berbintang selama periode Juli 2016, Juni 2017– Juli 2017 disajikan pada Tabel 4.

**Tabel 4. Tingkat Penghunian Kamar (TPK) Hotel Bintang Di Jawa Tengah
Periode Juli 2016, Juni 2017 – Juli 2017**

Kelas Hotel	Juli 2016	Juni 2017	Juli 2017	Perubahan Juli'17 thd Juli'16	Perubahan Juli'17 thd Juni'17
(1)	(2)	(3)	(4)	(5)	(6)
Bintang 1	34.35	32.49	41.38	7.03	8.89
Bintang 2	45.99	41.07	53.79	7.80	12.71
Bintang 3	48.94	50.08	59.69	10.75	9.61
Bintang 4	63.06	53.96	63.50	0.43	9.54
Bintang 5	53.62	44.41	49.70	-3.91	5.30
Total	50.33	46.72	56.44	6.11	9.72

Apabila dilihat menurut klasifikasi hotel bintang, TPK tertinggi pada Juli 2017 terjadi pada hotel bintang 4 yang mencapai 63,50 persen, disusul bintang 3 sebesar 59,69 persen, bintang 2 sebesar 53,79 persen, bintang 5 sebesar 49,70 persen dan terendah pada hotel bintang 1 sebesar 41,38 persen.

Perkembangan Tingkat Penghunian Kamar Hotel Bintang di Jawa Tengah pada periode Juli 2016 - Juli 2017 (angka rata-rata 35 Kabupaten/Kota di Jawa Tengah), disajikan pada Grafik 3.



C. Rata-rata Lama Menginap Tamu Asing dan Indonesia

Rata-rata Lama Menginap (RLM) seluruh tamu hotel pada bulan Juli 2017 tercatat sebesar 1,53 malam, mengalami kenaikan dibandingkan RLM Juni 2017 yang tercatat sebesar 1,52 malam .

Dirinci menurut tamu hotel, pada bulan Juli 2017 angka rata-rata lama menginap tamu asing (mancanegara) adalah selama 2,76 malam dan untuk tamu Indonesia (domestik) selama 1,49 malam. Dibanding bulan Juni 2017, RLM mancanegara pada periode Juli 2017 mengalami kenaikan sebesar 0,24 poin, sedangkan RLM domestik mengalami penurunan sebesar 0,01 poin.

Kenaikan RLM asing dipengaruhi oleh kenaikan RLM yang terjadi pada kelas bintang 3 sebesar 1,82 poin dan bintang 5 sebesar 0,41 poin. Sedangkan penurunan RLM Indonesia dipengaruhi penurunan kelas hotel bintang 3 turun sebesar 0,05 poin dan bintang 5 turun sebesar 0,34 poin, Rata-rata lama menginap (RLM) tamu asing (mancanegara) dan Indonesia (domestik) yang dirinci menurut kelas bintang , disajikan pada Tabel 5.

Tabel 5 : Rata-rata Lama Menginap (RLM) Tamu Hotel Bintang Di Jawa Tengah Periode Juni– Juli 2017

Kelas	Juni 2017			Juli 2017		
	Asing	Indonesia	Total	Asing	Indonesia	Total
(1)	(2)	(3)	(4)	(5)	(6)	(7)
Bintang 1	4.88	1.28	1.28	4.19	1.35	1.36
Bintang 2	6.80	1.37	1.39	2.94	1.42	1.43
Bintang 3	2.38	1.53	1.55	4.20	1.49	1.54
Bintang 4	2.40	1.54	1.56	1.85	1.59	1.60
Bintang 5	2.01	1.89	1.89	2.42	1.55	1.62
Total	2.52	1.50	1.52	2.76	1.49	1.53

Perubahan RLM mancanegara dan domestik periode Juni 2017- Juli 2017 menurut klasifikasi kelas bintang disajikan pada Tabel 6.

Tabel 6. Perubahan RLM Menurut Tamu dan Klasifikasi Hotel Bintang Di Jawa Tengah Periode Juni 2017- Juli 2017

Kelas	Perubahan Juli'17 terhadap Juni'17 (malam)		
	Asing	Indonesia	Total
(1)	(2)	(3)	(4)
Bintang 1	-0.69	0.08	0.08
Bintang 2	-3.86	0.05	0.04
Bintang 3	1.82	-0.05	-0.01
Bintang 4	-0.55	0.04	0.04
Bintang 5	0.41	-0.34	-0.27
Total	0.24	-0.01	0.01